

بِسْمِ اللَّهِ الرَّحْمَنِ الرَّحِيمِ




راهنمای پاسخگویی به سؤالات ارزشیابی

(ویژه دانشجویان محترم)

پاسخگویی به سؤالات ارزشیابی

جهت تکمیل فرم ارزشیابی اساتید روی این گزینه کلیک کنید.



Windows Internet Explorer - سیستم جامع دانشگاهی گلستان - دانشگاه قم - پاسخگویی به سوابق ارزشیابی - https://edu.qom.ac.ir/

به نام خدا
سیستم جامع دانشگاهی گلستان دانشگاه قم

کاربر: هانیه رجب نسب بابلی خروج
 منوی کاربر X پاسخگویی به سوابق ارزشیابی X

پاسخگویی به سوابق ارزشیابی

دانشجوی عزیز:

دفتر برنامه ریزی و ارزشیابی آموزشی جهت آگاهی از کیفیت مسائل آموزشی و ارتقاء آن، در نظر دارد با استفاده از روشهای مختلف بررسی هایی را انجام دهد. از آن جمله پرسشنامه حاضر می باشد که به همین منظور تنظیم شده است. لطفا در کمال دقت به سوالات زیر پاسخ دهید.

با تشکر: دفتر برنامه ریزی و ارزشیابی آموزشی

ترم ۳۹۲۲ ترم دوم سال تحصیلی ۹۲-۹۳ درس ؟ ؟ ؟ ؟ ؟
 استاد ؟
 نوع واحد

برای انتخاب درس مورد نظر روی این راهنما (?) کلیک کنید تا لیست کلیه دروس خود در ترم جاری را مشاهده نمایید.

پشت بازگشت

شروع مجدد | اعمال تغییرات | جستجو

Windows Internet Explorer - سیستم جامع دانشگاهی گلستان - دانشگاه قم - پاسخگویی به سؤالات ارزشیابی - https://edu.qom.ac.ir/

کاربر: **سید امیرالعباس خواجه** خروج

پاسخگویی به سؤالات ارزشیابی

پاسخگویی به سؤالات ارزشیابی

دانشجوی عزیز:

دفتر برنامه ریزی و ارزشیابی آموزشی جهت آگاهی از کیفیت مسائل آموزشی و ارتقاء آن، در نظر دارد با استفاده از روشهای مختلف بررسی هایی را انجام دهد. از آن جمله پرسشنامه حاضر می باشد که به همین منظور تنظیم شده است. لطفا در کمال دقت به سؤالات زیر پاسخ دهید.

با تشکر: دفتر برنامه ریزی و ارزشیابی آموزشی

ترم ۳۹۲۲ ترم دوم سال تحصیلی ۹۲-۹۳

دروس ۷۰ ۰۲۴ ۱۲ ۱۸ ۴ فقه مدنی

استاد

نوع واحد تئوری

روی این راهنما (؟) کلیک کنید و نام استاد درس مربوطه را انتخاب نمایید.

سپس دکمه جستجو (جستجو) را بزنید.

پس از کلیک بر دکمه جستجو، دکمه شروع مجدد

پاسخگویی به سؤالات ارزشیابی

ترم ۳۱۲۱ | ترم دوم سال تحصیلی ۹۲-۹۳ | درس ۷۰ | ۰۲۲ | ۱۶ | ۱۸ | نقه مدنی ۲

پرسشنامه قبلی | پرسشنامه بعدی

استاد

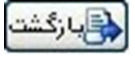
نوع واحد تئوری


توجه: لازم است قبل از انتخاب گزینه اعمال تغییرات به موارد لازم در گروه های مختلف سؤالات پاسخ داده باشید.
پس از انتخاب گزینه مذکور، امکان اصلاح مجدد وجود نخواهد داشت.


سؤالات تستی عمومی | سؤالات تستی خاص استاد | سؤالات تشریحی عمومی | سؤالات تشریحی خاص استاد

همانطور که مشاهده می کنید سؤالات ارزشیابی استاد درس مربوطه نمایش داده می شود. پس از مطالعه هر سوال، با کلیک روی امتیاز مورد نظر خود را به آن استاد اختصاص دهید.

شماره	شرح سوال	کدنمره	۲۰	۱۹	۱۸	۱۷	۱۶	۱۵	۱۴	۱۳	قبول	غیر قابل قبول
۱	تسلط استاد بر موضوع درس	<input type="checkbox"/>	<input type="checkbox"/>	<input type="checkbox"/>	<input type="checkbox"/>	<input type="checkbox"/>	<input type="checkbox"/>	<input type="checkbox"/>	<input type="checkbox"/>	<input type="checkbox"/>	<input type="checkbox"/>	<input type="checkbox"/>
۲	دانش عمومی استاد در رشته تحصیلی	<input type="checkbox"/>	<input type="checkbox"/>	<input type="checkbox"/>	<input type="checkbox"/>	<input type="checkbox"/>	<input type="checkbox"/>	<input type="checkbox"/>	<input type="checkbox"/>	<input type="checkbox"/>	<input type="checkbox"/>	<input type="checkbox"/>
۳	جامع نگری و ژرف اندیشی استاد در ارائه مباحث	<input type="checkbox"/>	<input type="checkbox"/>	<input type="checkbox"/>	<input type="checkbox"/>	<input type="checkbox"/>	<input type="checkbox"/>	<input type="checkbox"/>	<input type="checkbox"/>	<input type="checkbox"/>	<input type="checkbox"/>	<input type="checkbox"/>
۴	ثباتی انتقال مطالب اساسی درس	<input type="checkbox"/>	<input type="checkbox"/>	<input type="checkbox"/>	<input type="checkbox"/>	<input type="checkbox"/>	<input type="checkbox"/>	<input type="checkbox"/>	<input type="checkbox"/>	<input type="checkbox"/>	<input type="checkbox"/>	<input type="checkbox"/>
۵	داشتن طرح درس مناسب و جامعیت و پیوستگی در ارائه مطالب	<input type="checkbox"/>	<input type="checkbox"/>	<input type="checkbox"/>	<input type="checkbox"/>	<input type="checkbox"/>	<input type="checkbox"/>	<input type="checkbox"/>	<input type="checkbox"/>	<input type="checkbox"/>	<input type="checkbox"/>	<input type="checkbox"/>
۶	کوشش برای طرح مباحث جدید و استفاده از منابع روزآمد	<input type="checkbox"/>	<input type="checkbox"/>	<input type="checkbox"/>	<input type="checkbox"/>	<input type="checkbox"/>	<input type="checkbox"/>	<input type="checkbox"/>	<input type="checkbox"/>	<input type="checkbox"/>	<input type="checkbox"/>	<input type="checkbox"/>
۷	تناسب راهبردها و شیوه های آموزش با اهداف درس	<input type="checkbox"/>	<input type="checkbox"/>	<input type="checkbox"/>	<input type="checkbox"/>	<input type="checkbox"/>	<input type="checkbox"/>	<input type="checkbox"/>	<input type="checkbox"/>	<input type="checkbox"/>	<input type="checkbox"/>	<input type="checkbox"/>
۸	استفاده از شیوه های ارزشیابی مناسب از دانشجویان / طلاب با توجه به اهداف درس	<input type="checkbox"/>	<input type="checkbox"/>	<input type="checkbox"/>	<input type="checkbox"/>	<input type="checkbox"/>	<input type="checkbox"/>	<input type="checkbox"/>	<input type="checkbox"/>	<input type="checkbox"/>	<input type="checkbox"/>	<input type="checkbox"/>
۹	شرکت دادن دانشجویان / طلاب در مباحث درس	<input type="checkbox"/>	<input type="checkbox"/>	<input type="checkbox"/>	<input type="checkbox"/>	<input type="checkbox"/>	<input type="checkbox"/>	<input type="checkbox"/>	<input type="checkbox"/>	<input type="checkbox"/>	<input type="checkbox"/>	<input type="checkbox"/>
۱۰	ایجاد انگیزه و رغبت در دانشجویان / طلاب جهت تحقیق و مطالعه	<input type="checkbox"/>	<input type="checkbox"/>	<input type="checkbox"/>	<input type="checkbox"/>	<input type="checkbox"/>	<input type="checkbox"/>	<input type="checkbox"/>	<input type="checkbox"/>	<input type="checkbox"/>	<input type="checkbox"/>	<input type="checkbox"/>
۱۱	نحوه مدیریت کلاس (نظم و زمان)	<input type="checkbox"/>	<input type="checkbox"/>	<input type="checkbox"/>	<input type="checkbox"/>	<input type="checkbox"/>	<input type="checkbox"/>	<input type="checkbox"/>	<input type="checkbox"/>	<input type="checkbox"/>	<input type="checkbox"/>	<input type="checkbox"/>
۱۲	امکان ارتباط (حضور و غیر حضور) با استاد در خارج از کلاس	<input type="checkbox"/>	<input type="checkbox"/>	<input type="checkbox"/>	<input type="checkbox"/>	<input type="checkbox"/>	<input type="checkbox"/>	<input type="checkbox"/>	<input type="checkbox"/>	<input type="checkbox"/>	<input type="checkbox"/>	<input type="checkbox"/>
۱۳	آداب و رفتار اجتماعی با دانشجویان / طلاب و احترام متقابل	<input type="checkbox"/>	<input type="checkbox"/>	<input type="checkbox"/>	<input type="checkbox"/>	<input type="checkbox"/>	<input type="checkbox"/>	<input type="checkbox"/>	<input type="checkbox"/>	<input type="checkbox"/>	<input type="checkbox"/>	<input type="checkbox"/>
۱۴	واکنش منطقی و معقول به پیش دانشجویان / طلاب	<input type="checkbox"/>	<input type="checkbox"/>	<input type="checkbox"/>	<input type="checkbox"/>	<input type="checkbox"/>	<input type="checkbox"/>	<input type="checkbox"/>	<input type="checkbox"/>	<input type="checkbox"/>	<input type="checkbox"/>	<input type="checkbox"/>
۱۵	گشاده رویی استاد و تکریم دانشجو	<input type="checkbox"/>	<input type="checkbox"/>	<input type="checkbox"/>	<input type="checkbox"/>	<input type="checkbox"/>	<input type="checkbox"/>	<input type="checkbox"/>	<input type="checkbox"/>	<input type="checkbox"/>	<input type="checkbox"/>	<input type="checkbox"/>

پس از اعمال تغییرات یک گروه درسی، دکمه بازگشت  را بزنید و همین مراحل را برای تک تک گروه های درسی تکرار کنید.

پس از پاسخگویی به کلیه سؤالات، دکمه اعمال تغییرات  را بزنید.



با سپاس از توجه شما

آموزش دانشگاه قم